

Welche Angaben benötigt Antagène von mir, wenn ich meinen Hund testen lassen will?

Zum Bestellen von Tests braucht man ein eigenes **Kundenkonto** bei Antagène. Ziel des Kontos ist, die Übersicht zu haben über alle Testresultate, die Sie von allen ihren Hunden haben machen lassen.

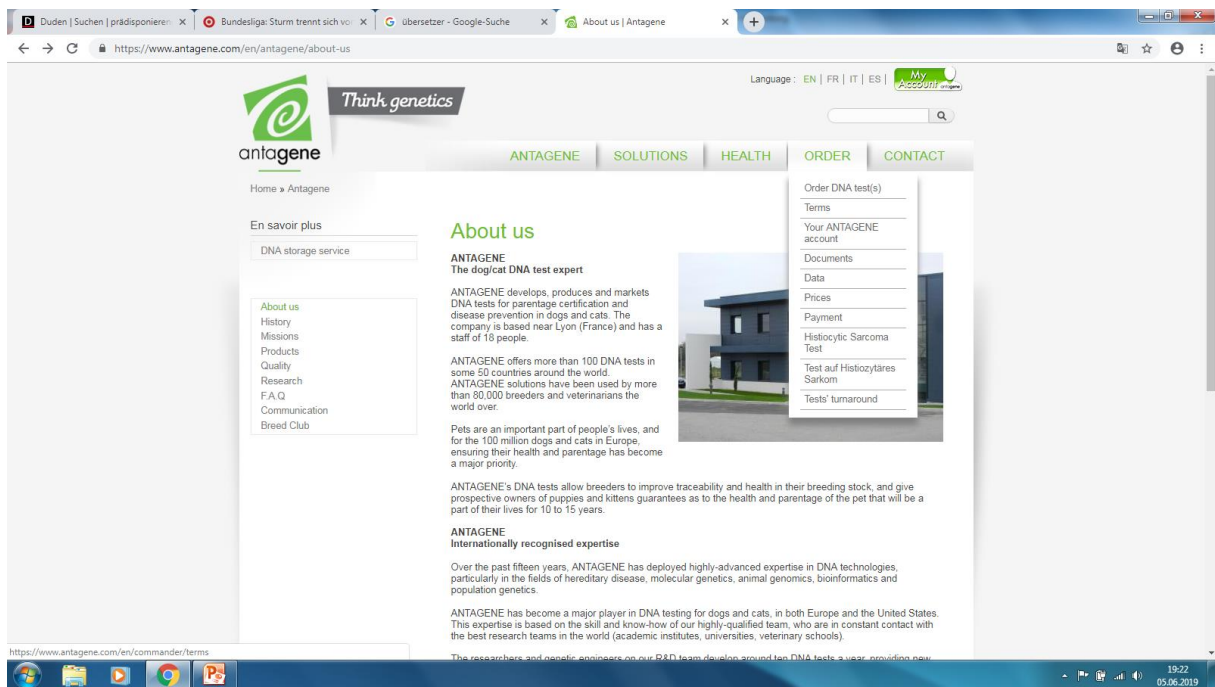
Wichtig: Eröffnen Sie nur bei der allerersten Anmeldung ein neues Konto. Wenn trotzdem ein neues Konto eröffnet wird, geht der Zugang zu früheren Testresultaten verloren.

Ich war noch nie Kunde von Antagène:

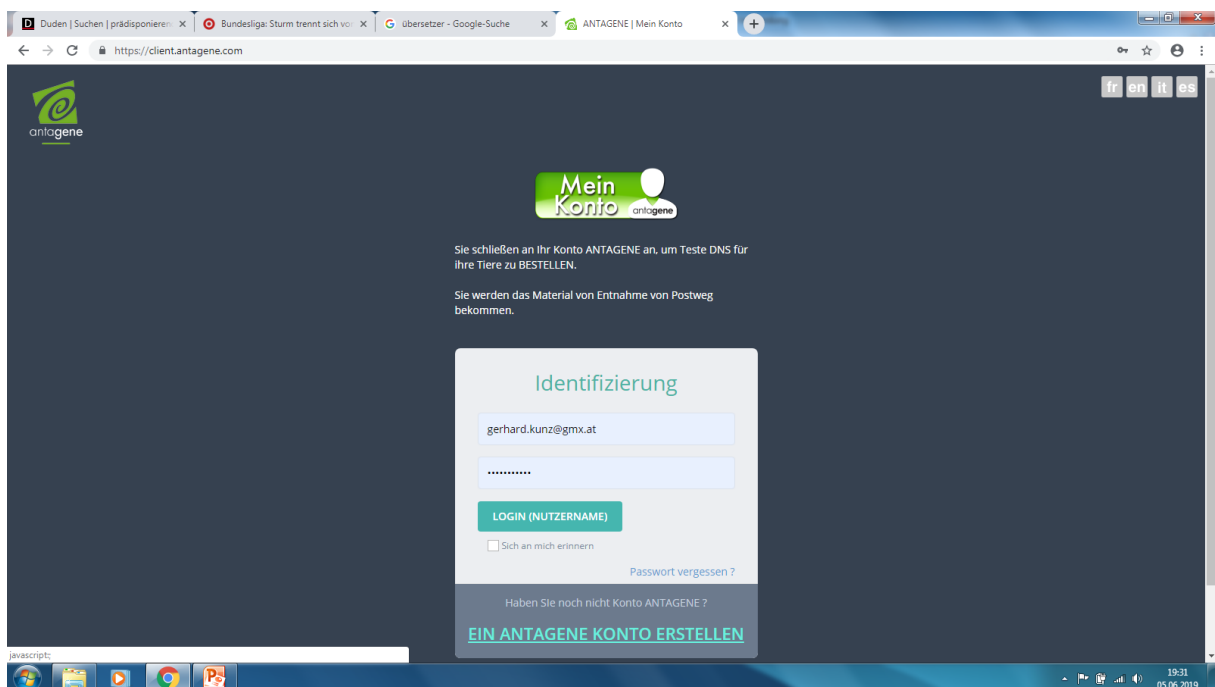
Gehen Sie auf der VSSÖ – Homepage auf **SERVICE** und auf **ZUCHTSPEZ. FORMULARE**, scrollen nach unten zu **INFORMATIONEN (deutsch) auf der HP von Antagene** auf **Antagene** und Sie kommen automatisch auf die richtige Seite der Antagene HP

<https://www.antagene.com/en/commander/test-auf-histiozytares-sarkom>

Klicken Sie auf **ORDER**



Klicken Sie entweder auf **Order DNA test(s)** oder **Your ANTAGENE account**



Sie klicken auf **EIN ANTAGENE KONTO ERSTELLEN** und es erscheint:

https://client.antagene.com/new

Schaffung oder Aktivierung Ihres Kontos ANTAGENE

Sie sind schon Kunde

Erfassen Sie die gelleferte E-mail Adresse ANTAGENE, um Ihr Konto zu beschleunigen aktivieren

E-mail

SENDEN

Sie sind noch kein Kunde

Important : Schaffen Sie kein Konto, wenn Sie Teste bei ANTAGENE schon realisiert haben, selbst wenn das in mehrere Jahre heraufsteigt. Die Öffnung eines zweiten Kontos erlaubt Ihnen nicht, zu Ihrer Geschichte zu gelangen und Sie hätten Zugang zu ihren Ergebnissen, zu ihren Tieren nicht mehr...

Streichen Sie das unten genannte Feld an, um die Schaffung Ihres Kontos anzulassen

Ich habe kein Konto ANTAGENE *

NEUES KONTO ERSTELLEN

vorherige Seite

2019 © ANTAGENE

Das System ersucht nochmals zu bestätigen, dass Sie schon Kunde sind oder nicht. Bestätigen Sie rechts, dass Sie noch **kein Konto bei ANTAGENE haben** und klicken auf den Balken **NEUES KONTO ERSTELLEN**

Bernersennenhund | Antagene x Anleitung Antagène 12.02.2018 x Facebook – Anmelden oder Regi x Zuchtspez. Formulare x ANTAGENE | Mein Konto x

https://client.antagene.com/new_account

SCHAFUNG MEINES KONTO ANTAGENE

Email *

E-Mail-Verifizierung und Validierung des Kontos

Meine persönlichen Daten

Hoflichkeit *

Name *

Vorname *

Adresse 1 *

Adresse 2

Adresse 3

Postleitzahl *

Stadt *

Land *

Region (only for France)

Handy

andere Telefon

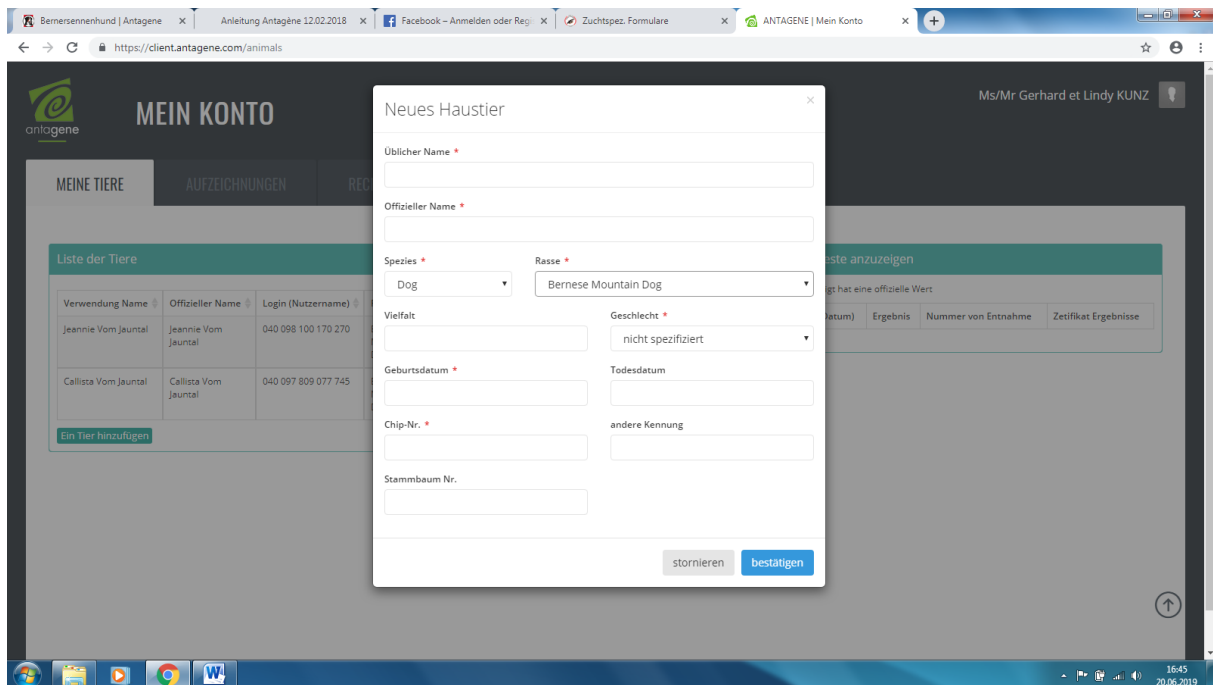
Fax

Siret

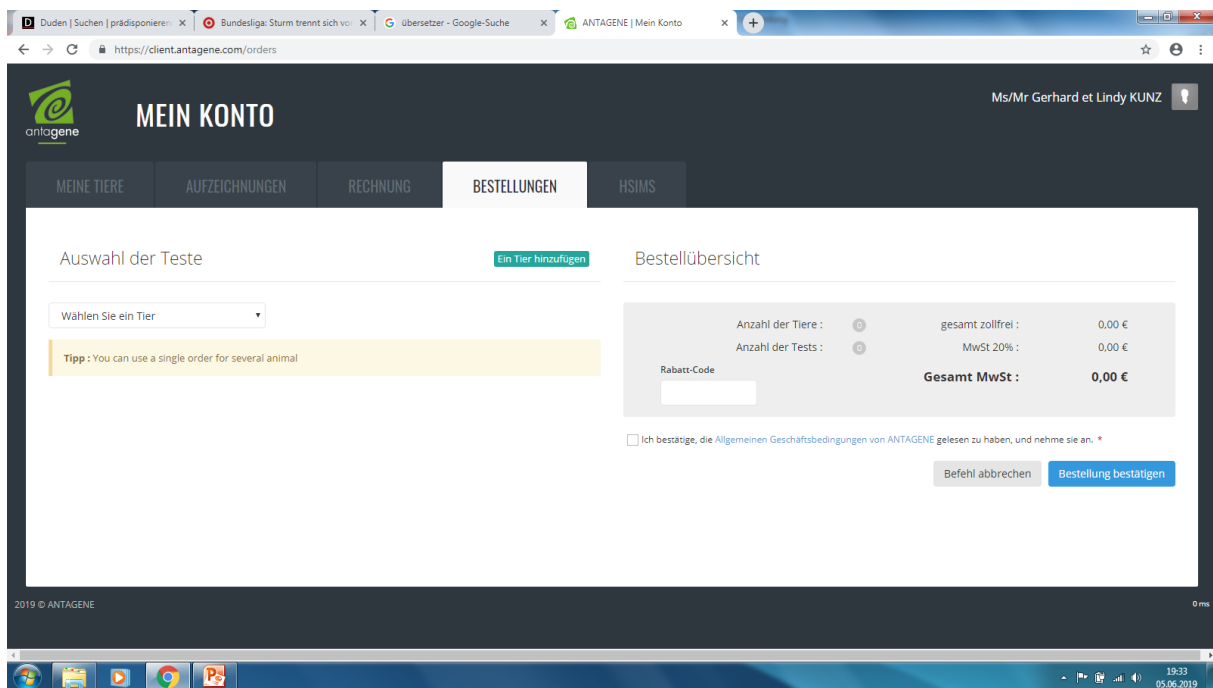
Webseite

Dieses oben gezeigte Formular füllen Sie genau aus. Es wird auch die Frage nach dem Kundentyp gestellt, die müssen Sie derzeit noch mit **Züchter** beantworten, da der HS Test für Österreich noch auf Zuchthunde beschränkt ist. Am Schluss klicken Sie den Balken **E-Mail Verifizierung und Validierung des Kontos** an.

Sie haben nun ein Konto bei Antagene. Unter **MEINE TIERE** geben Sie die Daten Ihrer Hunde ein



Unter **BESTELLUNGEN** wählen Sie einen Hund aus und bestellen den Test **Hystiozitäres Sarkom**



Sie sehen bei der Bestellung auch gleich den Preis für die von Ihnen angeforderten Tests. ANTAGENE schickt Ihnen per E-Mail eine Anleitung, wie die Proben vom Tierarzt abzunehmen sind, dazu alle erforderlichen Dokumente:

- Zahlungsanweisung / Payment Terms
https://www.antagene.com/sites/default/files/en_payment_form_antagene.pdf
- Untersuchungsauftrag/ Sampling Certificate (auf der VSSÖ – HP)
- Einverständniserklärung (auf der VSSÖ – HP): Mit dieser Erklärung bestätigen Sie, dass Sie Züchter sind, dass Sie verstanden haben, dass das Resultat des Tests eine Erkrankungswahrscheinlichkeit aufzeigt und **KEINEN individuellen Voraussagewert** und dass Sie die Forscher durch jährliche Meldungen über den Gesundheitszustand des getesteten Hundes informieren. Diese laufenden Meldungen sind wirklich äußerst wichtig !!!!!

Drucken Sie alle diese Dokumente aus, machen noch eine Kopie des Stammbaumes des Hundes und gehen zu Ihrem Tierarzt zur Blutabnahme. Der Tierarzt weiß dann genau, was zu tun ist !!!!!